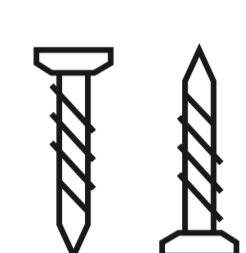




Case B (175)

Obudowa do bezpiecznego połączenia przewodowego urządzeń Ajax.

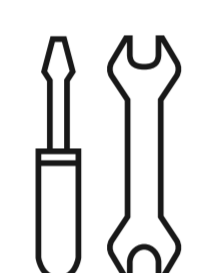


Bezpieczne i szybkie połączenie z kompatybilnymi urządzeniami

Zainstaluj urządzenie Ajax za pomocą Case. Wybierz rozmiar obudowy z wymaganą liczbą gniazd w zależności od liczby produktów do zainstalowania. Poprowadź przewody i zabezpiecz urządzenia w najprostszy sposób. Szybkie i niezawodne mocowanie przy użyciu trwałych zatrzasków i niewypadających wkrętów.




Jest to obudowa z dwoma gniazdami. Dostępne są alternatywne rozmiary obudów dla różnych kombinacji urządzeń.



Łatwa instalacja i konserwacja

- Fabrycznie zainstalowany styk antysabotażowy do wykrywania otwarcia pokrywy i ostrzegania o oderwaniu obudowy od powierzchni
- Otwory montażowe umieszczone pod różnymi kątami i fabrycznie zainstalowana poziomicą do ustawienia obudowy w poziomie
- Perforowane strefy i zapięcia ułatwiają prowadzenie kabli i zarządzanie nimi
- Wielokrotne użycie – nawet po demontażu i zmianie konfiguracji urządzenia
- Mocowanie pokrywy i urządzenia w dwóch pozycjach – pomyłki są wykluczone
- Wszystkie mocowania są częścią zestawu – PRO nie musi zabierać dodatkowych elementów do obiektu

Kompatybilność	Instalacja	Dane techniczne	Pełny zestaw
Case B (175) jest obudową z dwoma gniazdami. Kompatybilne urządzenia LineSplit Fibra LineProtect Fibra MultiRelay Fibra	Dopuszczalna temperatura pracy od -10°C do +40°C Wilgotność robocza do 75%	Kolor biały, czarny Wymiary 175 × 225 × 57 mm Waga 414 g	Case B (175) Zestaw instalacyjny Krótka instrukcja



Szczegółowe informacje na temat produktu można znaleźć pod tym linkiem:

ajax.systems/products/case/

- ✉ support@ajax.systems
- 📍 @AjaxSystemsSupport_Bot
- 🌐 ajax.systems